
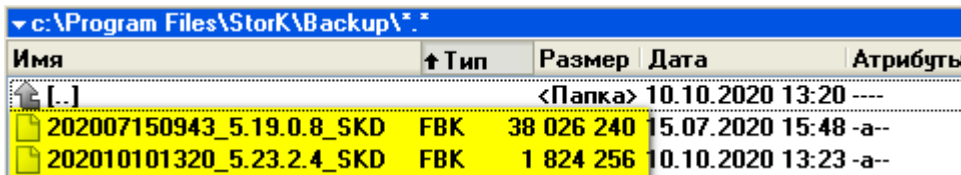



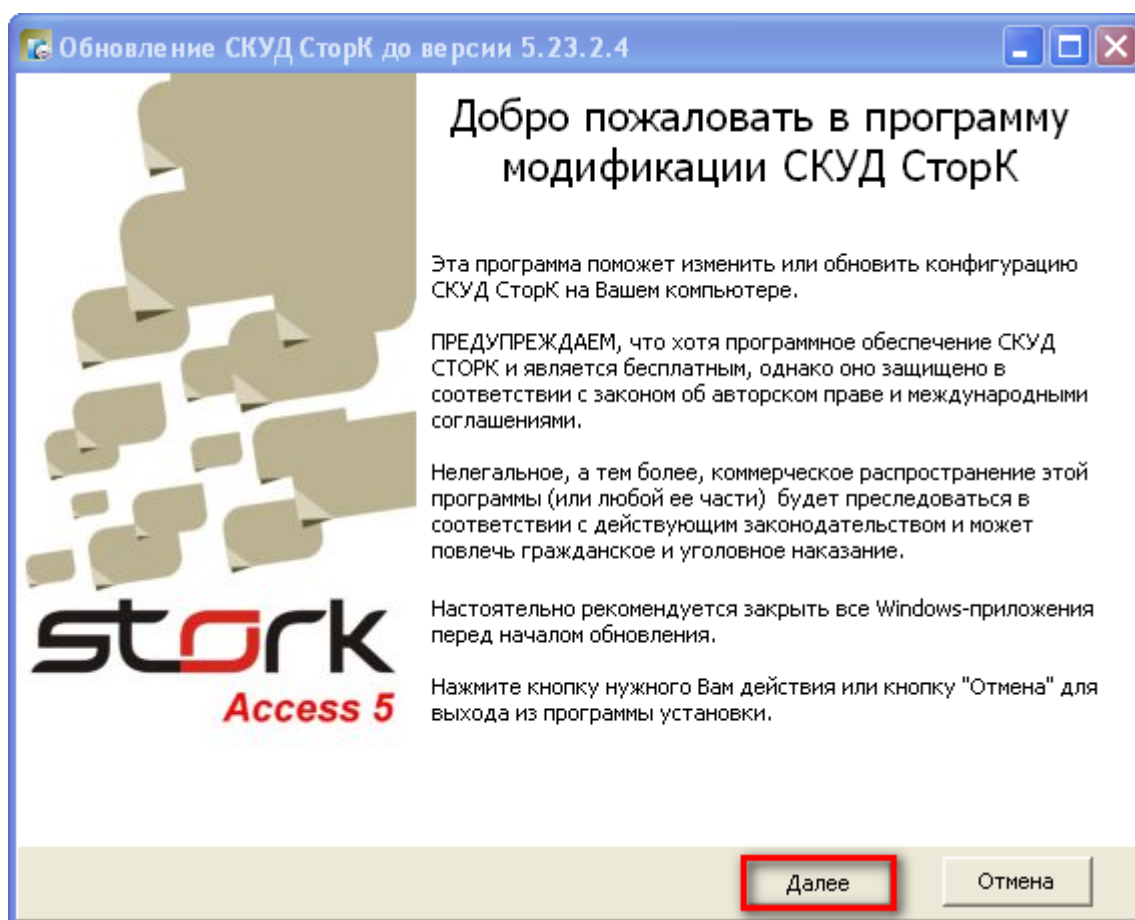
Обновление ПО системы StorkAccess

1. Остановите работающую систему СКУД на всех компьютерах (сервер оборудования, АРМ-оператора, модуль оповещения и т.д.).
2. Выполните бэкап базы данных с помощью утилиты  StorKBackup exe .
3. Перенесите созданный файл в другую папку вашего компьютера.

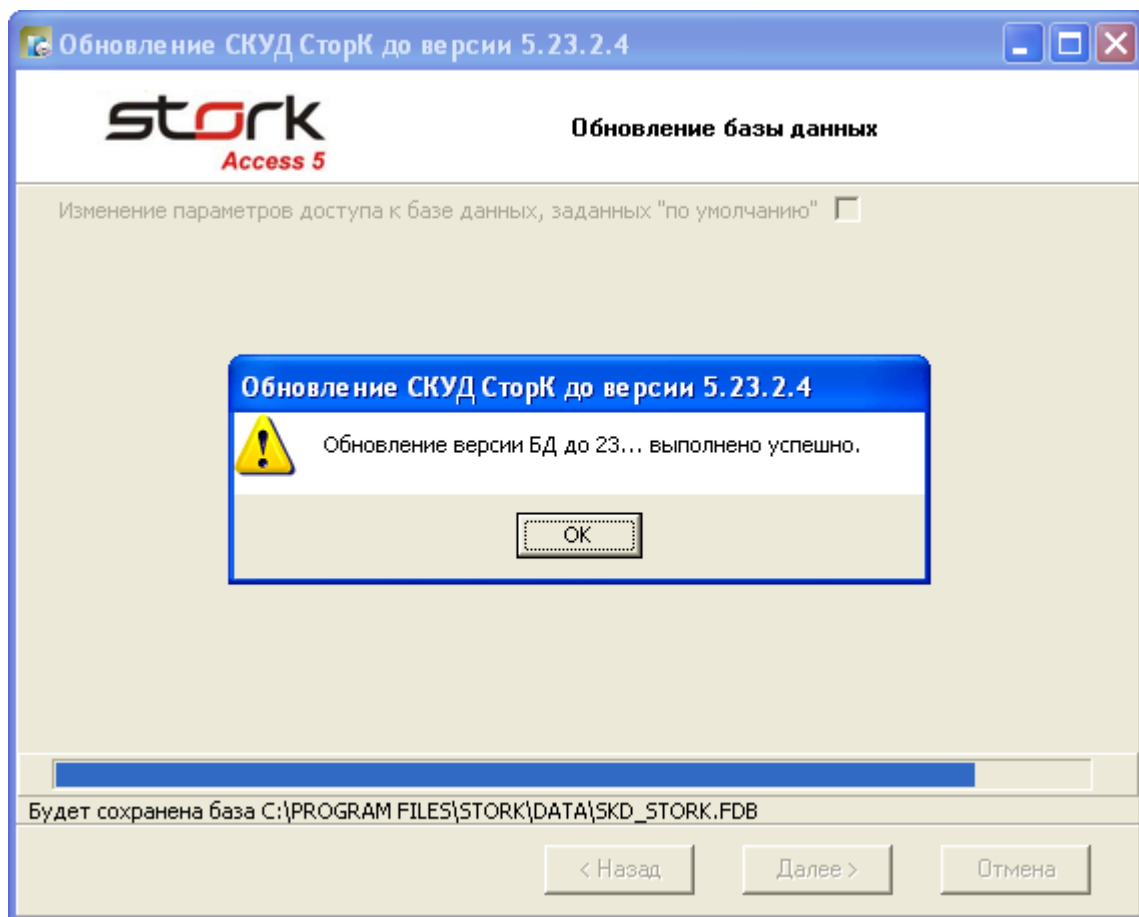


Имя	↑ Тип	Размер	Дата	Атрибуты
[.]			<Папка> 10.10.2020 13:20	----
202007150943_5.19.0.8_SKD	FBK	38 026 240	15.07.2020 15:48	-a--
202010101320_5.23.2.4_SKD	FBK	1 824 256	10.10.2020 13:23	-a--

4. Сохраните предыдущий дистрибутив системы.
5. Запустите  StorKSetup exe из нового дистрибутива.
6. По умолчанию выбирайте «Далее» для продолжения обновлений.



Дождитесь обновления базы данных.



Запустите компоненты СКУД и продолжите работу.